



FOOD SAFETY_{LAB}

analisi merceologiche microbiologiche e chimiche

**ISTRUZIONE OPERATIVA PER L'ESECUZIONE
DEI TAMPONI DI SUPERFICIE PER LA RICERCA DI COVID-19**

1

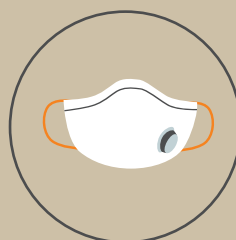
Identifica l'area da campionare



2


Indossa i dispositivi di sicurezza idonei

(guanti, mascherine, occhiali di protezione, ecc.)





**Svita il
tampone
dal suo
contenitore.**

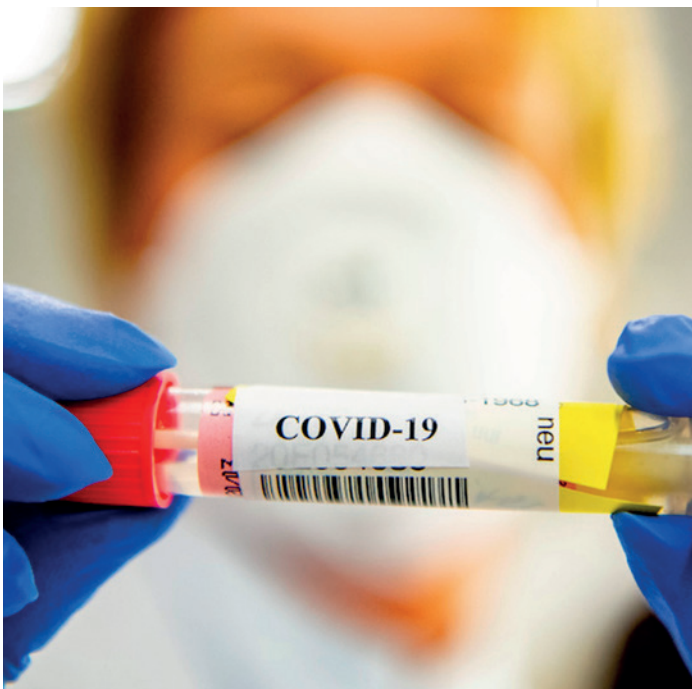


**Campiona una
superficie 10x10cm
(pari a 100cm²)
con il puntale del
tampone.**

5



**Inserisci il
dispositivo
all'interno
della soluzione
DOUBANG...**



**e spezza l'asta
affinché entri
perfettamente nel
contenitore ben
chiuso.**

**Maneggia con cautela
evitando schizzi.**

6

Getta la soluzione di trasporto e avvita il contenitore con il suo tappo.

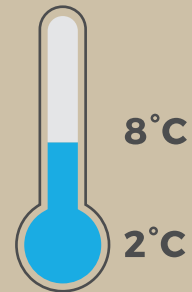


7

Identifica il tampone con un codice o un nome.

8

Conserva il tampone tra 2°C e 8°C in attesa di spedirlo.



9

Spedisci il tampone al laboratorio a temperatura refrigerata.

(Puoi usare un siberino e una busta termica).



10

**Attendi i risultati
che Ti arriveranno
direttamente via mail
dal Laboratorio.**



11

Sei soddisfatto del servizio?

**Condividi l'esito taggando
i nostri contatti social
e riceverai uno sconto del 10%
sulla prossima fornitura.**



/foodsafetylab.it



SCONTO 10%

**ATTENZIONE: spedisci il tampone il giorno stesso in cui lo hai
eseguito onde evitare di falsare il risultato.
Evita le spedizione nei giorni prefestivi.**



Food Safety Lab S.r.l. © 2012
Via Sant'Elia z.i. - 70033 Corato (BA)
T +39 080 91 72 514 - T +39 080 91 72 537
www.foodsafetylab.it
Laboratorio Accreditato Accredia n. 0975